



MAZDA2 2023

Listino



MOTORE BENZINA	Cambio	Trazione	Potenza KW (CV)	CENTRE-LINE	EXCLUSIVE-LINE
1,5L Skyactiv G	6MT	2WD	55 (75)	€ 19.900	-
1,5L e-Skyactiv G Mazda M Hybrid	6MT	2WD	66 (90)	€ 20.300	€ 23.400

OPTIONAL - PACK

Navigatore satellitare	€ 400	€ 400
Convenience Pack: sensori posteriori di parcheggio, sedili riscaldati, sensori luce/pioggia, climatizzatore automatico, Sistema intelligente frenata in città anteriore (SCBS) con riconoscimento diurno e notturno dei pedoni, sistema di monitoraggio angoli ciechi (BSM) con sistema di rilevaz. pericolo uscita parcheggio (RCTA).	€ 1.000	-
Driver Assistance Pack: Fari anteriori Full Led adattivi a matrice ALH, Strumentazione sportiva con Active Driving Display a colori, Cruise Control Adattivo (MRCC), Monitor 360°, Sistema Riconoscimento segnali stradali (TSR - solo con Navigatore), Sistema intelligente frenata in città post. (Rr SCBS), Sistema rilevamento stanchezza guidatore (DAA)	-	€ 1.550

VERNICI

Pastello Arctic White A4D	•
Metallizzata 47S - 42M - 25D - 47A - 47C - 41W - 52C - 52L	€ 600
Premium Machine Grey 46G	€ 850
Premium Soul Red Crystal 46V	€ 1.100

• = di serie; "-" = non disponibile



A4D Arctic White



25D Snowflake White Pearl



47A Ceramic



47S Platinum Quartz



52L Air Stream Blue



52C Aero Grey



47C Polymetal Grey



41W Jet Black



42M Deep Crystal Blue



46G Machine Grey



46V Soul Red Crystal





MAZDA 2023

Versione Speciale HOMURA e HOMURA AKA
Listino



MOTORE BENZINA	Cambio	Trazione	Potenza KW (CV)	HOMURA	HOMURA AKA
1,5L Skyactiv G	6MT	2WD	55 (75)	€ 22.050	-
1,5L e-Skyactiv G Mazda M Hybrid	6MT	2WD	66 (90)	€ 22.450	€ 24.350

OPTIONAL - PACK

Navigatore satellitare	€ 400	€ 400
Driver Assistance Pack: Fari anteriori Full Led adattivi a matrice ALH, Strumentazione sportiva con Active Driving Display a colori, Cruise Control Adattivo (MRCC), Monitor 360°, Sistema Riconoscimento segnali stradali (TSR - solo con Navigatore), Sistema intelligente frenata in città post. (Rr SCBS), Sistema rilevamento stanchezza guidatore (DAA)	-	€ 1.550

VERNICI

Pastello Arctic White A4D	●
Metallizzata 47S - 42M - 25D - 47A - 47C - 41W* - 52C - 52L	€ 600
Premium Machine Grey 46G	€ 850
Premium Soul Red Crystal 46V	€ 1.100

● = di serie; "-" = non disponibile

* = 41W (Jet Black) non disponibile su Homura AKA



A4D Arctic White



25D Snowflake White Pearl



47A Ceramic



47S Platinum Quartz



52L Air Stream Blue



52C Aero Grey



47C Polymetal Grey



41W Jet Black



42M Deep Crystal Blue



46G Machine Grey



46V Soul Red Crystal





MAZDA 2023

Versione Speciale HOMURA e HOMURA AKA

Allestimenti e dotazioni



ESTERNI

	HOMURA	HOMURA AKA
Paraurti e maniglie esterne in tinta carrozzeria	●	●
Paraurti anteriore e posteriore con finiture cromate	-	●
Retrov. est. colore carrozzeria regolabili e riscaldabili elettr.	●	-
Retrov. est. colore carrozzeria reg., riscald. e ripieg. elettr. e automaticamente	-	●
Griglia anteriore nera a nido d'ape con inserto Red	●	●
Terminale di scarico cromato	-	●
Cerchi in lega da 16" Nero Lucido	●	-
Cerchi in lega da 16" Nero Lucido con finiture Machine	-	●
Vetri posteriori scuri	●	●
Fari anteriori Full Led con fari diurni a LED e Led Signature	●	●
Fari anteriori Full Led adattivi a matrice ALH	-	Driver Assistance Pack
Lavafari anteriore	●	●
Tetto nero	-	●
Antenna radio "Shark" di colore Nero	●	●

INTERNI

Interni in tessuto Black con finiture e cuciture rosse	●	-
Interni in pelle e tessuto Black con finiture e cuciture rosse	-	●
Plancia con rivestimento in pelle scamosciata e cuciture rosse	-	●
Sedili anteriori riscaldabili elettricamente	●	●
Volante multifunzione e pomello cambio rivestiti in pelle	●	●
Volante riscaldabile elettricamente	●	●
Maniglie interne cromate	-	●
Specchietto di cortesia per guidatore e passeggero	●	●
Sedile posteriore abbattibile 60/40	●	●

COMFORT

Volante riscaldabile regolabile in altezza e profondità	●	●
Alzacristalli elettrici anteriori e posteriori	●	●
Mazda Push Button	●	●
MZD Connect con display centrale da 8" a grafica TFT a colori, HMI Commander	●	●
Bluetooth con funzione audio streaming	●	●
Navigatore satellitare integrato	Navi	Navi
Radio digitale DAB con 6 altoparlanti e comandi al volante	●	●
Interfacce Apple CarPlay™ (wireless)- Android Auto™ (mediante cavo)	●	●
Presse Aux in, 2xUSB	●	●
Climatizzatore automatico	●	●
Chiusura centralizzata con telecomando	●	●
Cruise Control con limitatore di velocità	●	●
Sensori luce/pioggia	●	●
Sensori parcheggio posteriori	●	●
Videocamera posteriore	●	●
Retrovisore interno fotocromatico	-	●
Smart Key	-	●
Strumentazione sportiva con Active Driving Display a colori	-	Driver Assistance Pack
Monitor 360°	-	Driver Assistance Pack

TECNOLOGIA & SICUREZZA

ABS, EBD, EBA, DSC, TCS, ESS	●	●
G-Vectoring Control Plus (GVC-Plus)	●	●
Airbag frontali e laterali (guidatore e passeggero)	●	●
Airbag a tendina anteriori e posteriori	●	●
Sensori pressione pneumatici (TPMS)	●	●
Attacchi ISOFIX per i sedili posteriori (2)	●	●
Kit Riparazione Pneumatici	●	●
Hill Hold Assist	●	●
Sistema intelligente frenata in città ant. (SCBS) con riconoscimento diurno e notturno dei pedoni	●	●
Sistema di mantenimento della carreggiata (LAS)	●	●
Sistema di monitoraggio angoli ciechi (BSM) con sistema di rilevaz. pericolo uscita parcheggio (RCTA)	●	●
Sistema intelligente frenata in città post. (Rr SCBS)	-	Driver Assistance Pack
Sistema rilevazione stanchezza guidatore (DAA)	-	Driver Assistance Pack
Sistema Riconoscimento segnali stradali TSR (solo con Navi)	-	Driver Assistance Pack
Cruise Control Adattivo (MRCC)	-	Driver Assistance Pack

● = di serie; - = Non disponibile



MAZDA2 2023

Combinazioni colorazioni esterne ed interne



COLORE ESTERNO CARROZZERIA		FINITURE CERCHI (SOLO CENTRE-LINE)					GRIGLIA ANTERIORE					PLANCIA CENTRALE		
		SOUL RED CRYSTAL	SONIC SILVER	AIR STREAM BLUE	CERAMIC	PLATINUM QUARTZ	SOUL RED CRYSTAL	JET BLACK	AIR STREAM BLUE	PLATINUM QUARTZ	POLYMETAL GREY	SNOWFLAKE WHITE	PURE WHITE	MIRRIOR BLACK
52L	AIR STREAM BLUE			○				○						○
46V	SOUL RED CRYSTAL	○				○						○		
25D	SNOWFLAKE WHITE				○						○	○		
47S	PLATINUM QUARTZ					○						○		
41W	JET BLACK		○				○		○				○	
47C	POLYMETAL GREY		○							○		○		
52C	AERO GRAY				○		○						○	
A4D	ARCTIC WHITE				○		○						○	
46G	MACHINE GREY		○				○						○	
42M	DEEP CRYSTAL BLUE		○				○						○	
47A	CERAMIC				○		○							○



MAZDA2 HYBRID

Listino



MOTORE	Cambio	Trazione	Potenza kW (CV)	PURE	AGILE	SELECT
Full Hybrid Electric 1.5 VVT	e-CVT	2WD	85 (116)	€ 24.670	€ 26.720	€ 30.270


OPTIONAL - PACK

Plus Pack: fari fendinebbia anteriori alogeni, spoiler posteriore, interni in tessuto Plus, alzacristalli elettrici posteriori, specchietti di cortesia per conducente e passeggero, volante e pomello cambio rivestiti in pelle, 4 altoparlanti, sensore pioggia, parabrezza con isolamento acustico	€ 1.000	-	-
Comfort Pack: Griglia anteriore in tinta Black, retrovisori esterni riscaldabili e ripiegabili elettricamente Nero Lucido, fari Full LED, fari fendinebbia anteriori a LED, indicatori di direzione posteriori a LED, modanature esterne satinare, sedili sportivi in tessuto/pelle sintetica, sedili guidatore e passeggero regolabili in altezza, tachimetro digitale, climatizzatore automatico bi-zona, alette parasole illuminate	-	€ 1.250	-
Safety Pack (richiede Comfort Pack): retrovisore interno con oscuramento automatico, sensori di parcheggio anteriori e posteriori con frenata di emergenza posteriore, sistema di monitoraggio posteriore (BSM)	-	€ 1.000	-
Tetto panoramico	-	-	€ 1.100


- non disponibile

VERNICI

Pastello A8D	nessun sovrapprezzo
Metallizzata 49S - 48G - 49W - 48H	€ 750
Metallizzata Premium 48D - A9V	€ 950



A8D Lunar White




49S Stormy Silver



48G Lead Grey



49W Opera Black



48H Monument Bronze



48D Nothern White Pearl



A9V Formal Red





MAZDA2

Scheda tecnica

MOTORE	1,5 bz 75 CV	1,5 bz 90 CV MAZDA M HYBRID	1.5 VVT-iE HYBRID
Tipo	4 cilindri	4 cilindri	3 cilindri in linea
Distribuzione	DOHC 16 valvole	DOHC 16 valvole	12 valvole DOHC con VVT-iE
Alimentazione	Benzina Skyactiv G	Ibrido Benzina e-Skyactiv G	Benzina a ciclo Atkinson con tecnologia Full Hybrid
Alesaggio x corsa (mm)	74,5 x 85,8	74,5 x 85,8	80,5 x 97,6
Rapporto di compressione	15,0:1	15,0:1	14.1
Cilindrata (cm³)	1496	1496	1490
Potenza max (kW/cv@giri/min)	55/75 @ 6.000	66/90 @ 6.000	68 (92) @ 5500
Coppia max (Nm@giri/min)	135 @ 3,800	148 @ 4,000	120 @ 3600-4800
Standard Emissioni	Euro6D	Euro6D	Euro6D - ISC - FCM
Livello emissioni PM10 (mg/Km)	≤4,5	≤4,5	-
Livello emissioni NOx (mg/Km) ciclo RDE	≤60	≤60	≤10
MOTORE ELETTRICO			
Tipo	-	-	sincrono a magneti permanenti
Potenza max (kW/cv)	-	-	59 (80)
Coppia max (Nm@giri/min)	-	-	141
POTENZA COMPLESSIVA			
Potenza max kW (CV)	-	-	85/(116)
BATTERIE			
Tipo	-	-	HV Ioni di litio
Tensione nominale (V)	-	-	177,6
Capacità (Ah)	-	-	4,3
EMISSIONI MASSIME DI CO2 WLTP*			
Ciclo misto g/Km	109	107	87-92
CONSUMO DI CARBURANTE WLTP*			
Ciclo misto l/100 Km	4,8	4,7	3,8 - 4,0
Fase Extra High l/100 Km	5,1	5,1	5,0-5,3
Fase High l/100 Km	4,2	4,1	3,5-3,6
Fase Medium l/100 Km	4,6	4,5	2,9-3,1
Fase Low l/100 Km	5,8	5,7	2,8-3,0
PRESTAZIONI			
Accelerazione (0-100 Km/h)	11,3	9,8	9,7
Velocità max (km/h)	171	183	175
DIMENSIONI			
Lunghezza totale (mm)	4085	4085	3940
Larghezza totale (mm) - senza specchietti	1695	1695	1745
Altezza totale (mm)	1495	1495	1500
Passo (mm)	2570	2570	2560
Carreggiata anteriore (mm)	1495	1495	1518-1531*
Carreggiata posteriore (mm)	1485	1485	1514-1528*
Capacità bagagliaio (litri)	280/950	280/950	286
PESI			
Peso a vuoto (Kg), senza conducente (75kg)	1024	1037	1105 - 1125
TRASMISSIONE			
Trazione	Anteriore	Anteriore	Anteriore
Cambio	Manuale 6 marce	Manuale 6 marce	E-CVT
SOSPENSIONI			
Anteriori	Mac Pherson con barra stabilizzatrice	Mac Pherson con barra stabilizzatrice	Mac Pherson con barra stabilizzatrice
Posteriori	Assale torcente	Assale torcente	Assale torcente
FRENI			
Anteriori	Dischi ventilati 258 mm.	Dischi ventilati 258 mm.	Dischi ventilato 282 mm.
Posteriori	Tamburo 200 mm.	Tamburo 200 mm.	Disco solido 282 mm.
STERZO			
Tipo	Pignone e cremagliera	Pignone e cremagliera	Pignone e cremagliera
Servosterzo	Elettrico (EHPAS)	Elettrico (EHPAS)	Elettrico (EHPAS)
RUOTE E PNEUMATICI			
Pneumatici	185/65 R15	185/65 R15 - 185/60 R 16	185/65 R15 - 195/55 R16

*Dati espressi secondo il nuovo tipo di procedura di omologazione WLTP (Regolamento UE 2017/1151 che integra il Regolamento CE 715/2007).